

**Bureau SI Décisionnel**  
**Service Gestion et évolution des**  
**systèmes applicatifs**  
**Direction des systèmes d'information**

**Objet : Description univers BO**  
**Apoflux**

Date : 29 juin 2015

Destinataires :

PAS

DSI – Bureau SISCO

### Paramètres de l'univers

Nom	Apoflux
Description	Univers basé sur l'outil de candidature Apoflux.
Connexion base de données	Apogée production UBX
Créé / modifié par	Bureau SID – SGEA - DSI
Dernière modification	12/10/2015
Statistiques	9 classes 68 objets 7 conditions 16 tables 13 alias 23 jointures 1 contextes 0 hiérarchies
Restrictions :	
Limiter la taille du résultat de la requête :	100000 lignes
Limiter la taille des objets de texte de type texte long à :	1000 caractères
Limiter le temps d'exécution de la requête à	10 minutes
Paramètres SQL :	

Requête	
Permettre l'utilisation de sous-requêtes :	Oui
Permettre l'utilisation des opérateurs Union, Intersect, Minus :	Oui
Permettre l'utilisation de conditions complexes :	Oui
Produits cartésiens :	Avertir
Plusieurs chemins	
Générer plusieurs instructions SQL pour chaque contexte :	Oui
Liens	Aucun lien pour cet univers

## Liste des classes et des objets

Classe	Etape
Description	Classe contenant les données relatives aux étapes.

### Objets de la classe Etape

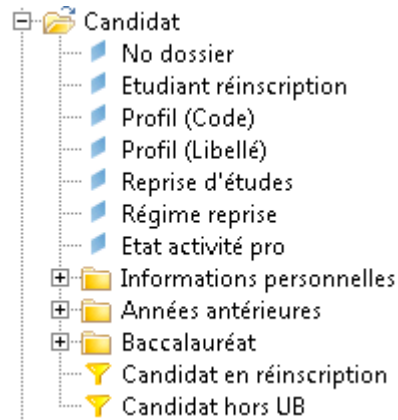


SNI (Code)	Code de la SNI.	Dimension	Alphanumérique	Select APOFLUX_ADM.UB_APOFLUX_COLLEGE.COD_C OLLEGE	Liste de valeur : <input checked="" type="checkbox"/>
SNI (Libellé)	Libellé de la SNI.	Dimension	Alphanumérique	Select APOFLUX_ADM.UB_APOFLUX_COLLEGE.NOM_C OLLEGE	Liste de valeur : <input checked="" type="checkbox"/>
CGE (Code)	Code du CGE.	Dimension	Alphanumérique	Select APOFLUX_ADM.UB_APOFLUX_CGE.COD_CGE	Liste de valeur : <input checked="" type="checkbox"/>
CGE (Libellé)	Libellé du CGE.	Dimension	Alphanumérique	Select APOFLUX_ADM.UB_APOFLUX_CGE.NOM_CGE	Liste de valeur : <input checked="" type="checkbox"/>
Composante (Code)	Code de la composante.	Dimension	Alphanumérique	Select APOFLUX_ADM.UB_APOFLUX_COMPOSANTE.CO D_CMP	Liste de valeur : <input checked="" type="checkbox"/>
Composante (Libellé)	Libellé de la composante.	Dimension	Alphanumérique	Select APOFLUX_ADM.UB_APOFLUX_COMPOSANTE.LIB _CMP	Liste de valeur : <input checked="" type="checkbox"/>
Etape (Code)	Code de l'étape.	Dimension	Alphanumérique	Select	Liste de valeur : <input checked="" type="checkbox"/>

				APOFLUX_ADM.UB_APOFLUX_ETAPE.COD_ETP	
Etape (Libellé court)	Libellé court de l'étape.	Dimension	Alphanumérique	Select APOFLUX_ADM.UB_APOFLUX_ETAPE.LIC_ETP	Liste de valeur : <input checked="" type="checkbox"/>
Etape (Libellé long)	Libellé long de l'étape.	Dimension	Alphanumérique	Select APOFLUX_ADM.UB_APOFLUX_ETAPE.LIB_ETP	Liste de valeur : <input checked="" type="checkbox"/>
Niveau (Code)	Code du niveau du regroupement de l'étape. Exemple : L1, L2, ...	Dimension	Alphanumérique	Select APOFLUX_ADM.UB_APOFLUX_NIVEAU_REGROUPEMENT.COD_NIVEAU_REGROUPEMENT	Liste de valeur : <input checked="" type="checkbox"/>
Niveau (Libellé)	Libellé du niveau du regroupement de l'étape.	Dimension	Alphanumérique	Select APOFLUX_ADM.UB_APOFLUX_NIVEAU_REGROUPEMENT.LIBELLE_NIVEAU_REGROUPEMENT	Liste de valeur : <input checked="" type="checkbox"/>

Classe	Candidat
Description	Classe contenant les données relatives aux candidats.

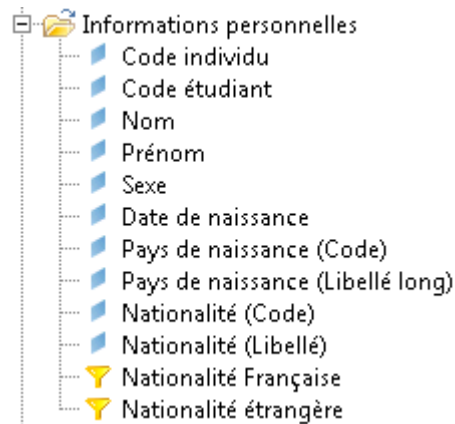
### Objets de la classe Candidat



No dossier	Numéro de dossier Apoflux du candidat.	Dimension	Alphanumérique	Select APOFLUX_ADM.UB_APOFLUX_INDIVIDU.NO_DOSSIER	Liste de valeur : <input checked="" type="checkbox"/>
Etudiant réinscription	Témoin indiquant si le candidat était inscrit à l'établissement l'an dernier. Valeurs : O/N	Dimension	Alphanumérique	Select APOFLUX_ADM.UB_APOFLUX_INDIVIDU.ETUD_REINS	
Profil (Code)	Code du profil Apoflux du candidat.	Dimension	Alphanumérique	Select APOFLUX_ADM.UB_APOFLUX_PROFIL.COD_PROFIL	Liste de valeur : <input checked="" type="checkbox"/>
Profil (Libellé)	Libellé du profil Apoflux du candidat.	Dimension	Alphanumérique	Select APOFLUX_ADM.UB_APOFLUX_PROFIL.LIB_PROFIL	Liste de valeur : <input checked="" type="checkbox"/>
Reprise d'études	Témoin indiquant si le candidat est en reprise d'études. Valeurs : O/N	Dimension	Alphanumérique	Select APOFLUX_ADM.UB_APOFLUX_INDIVIDU.REPRISE_ETUDES	

Régime reprise	Témoin indiquant si le candidat bénéficie d'un financement pour son régime de reprise. Valeurs : O/N	Dimension	Alphanumérique	Select APOFLUX_ADM.UB_APOFLUX_INDIVIDU.REG IME_REPRISE	
Etat activité pro	Activité professionnelle du candidat.	Dimension	Alphanumérique	Select APOFLUX_ADM_REF_ACT_PRO.REF_LIB	Liste de valeur : <input checked="" type="checkbox"/>
Candidat en réinscription	Filtre les candidats en réinscription, déjà étudiant à l'université.	Filtre	Booléen	Where APOFLUX_ADM.UB_APOFLUX_INDIVIDU.ETU D_REINS='O'	
Candidat hors UB	Filtre les candidats n'étant pas encore étudiant à l'université.	Filtre	Booléen	Where APOFLUX_ADM.UB_APOFLUX_INDIVIDU.ETU D_REINS='N'	

## Objets de la sous - classe Informations personnelles

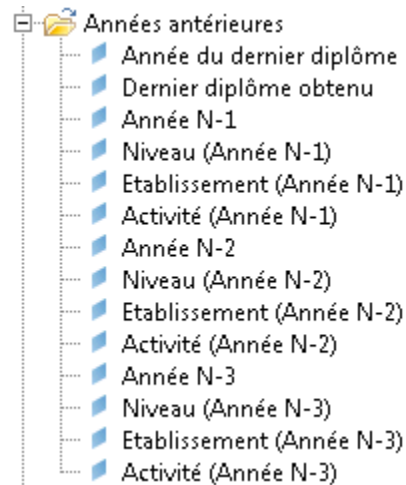


Code individu	Code individu Apogée du candidat, s'il était déjà dans l'établissement.	Dimension	Numérique	Select APOFLUX_ADM.UB_APOFLUX_INDIVIDU .COD_IND	Liste de valeur : <input checked="" type="checkbox"/>
Code étudiant	Code étudiant du candidat, s'il était déjà dans l'établissement.	Dimension	Alphanumérique	Select APOFLUX_ADM.UB_APOFLUX_INDIVIDU .COD_ETU	Liste de valeur : <input checked="" type="checkbox"/>
Nom	Nom du candidat.	Dimension	Alphanumérique	Select APOFLUX_ADM.UB_APOFLUX_INDIVIDU .NOM	Liste de valeur : <input checked="" type="checkbox"/>
Prénom	Prénom du candidat.	Dimension	Alphanumérique	Select APOFLUX_ADM.UB_APOFLUX_INDIVIDU .PRENOM	Liste de valeur : <input checked="" type="checkbox"/>
Sexe	Sexe du candidat. Valeurs : M/F	Dimension	Alphanumérique	Select CASE APOFLUX_ADM.UB_APOFLUX_INDIVIDU .COD_CIV WHEN '2' THEN 'F' ELSE 'M' END	
Date de naissance	Date de naissance du candidat.	Dimension	Alphanumérique	Select APOFLUX_ADM.UB_APOFLUX_INDIVIDU .DATE_NAISSANCE	Liste de valeur : <input checked="" type="checkbox"/>

Pays de naissance (Code)	Code du pays de naissance du candidat.	Dimension	Alphanumérique	Select APOGEE_PAYS_NAISSANCE.COD_PAY	Liste de valeur : <input checked="" type="checkbox"/>
Pays de naissance (Libellé long)	Libellé long du pays de naissance du candidat.	Dimension	Alphanumérique	Select APOGEE_PAYS_NAISSANCE.LIB_PAY	Liste de valeur : <input checked="" type="checkbox"/>
Nationalité (Code)	Code de la nationalité du candidat.	Dimension	Alphanumérique	Select APOGEE_PAYS_NATIONALITE.COD_PAY	Liste de valeur : <input checked="" type="checkbox"/>
Nationalité (Libellé)	Libellé de la nationalité du candidat.	Dimension	Alphanumérique	Select APOGEE_PAYS_NATIONALITE.LIB_NAT	Liste de valeur : <input checked="" type="checkbox"/>
Nationalité Française	Filtre les candidats de nationalité Française.	Filtre	Booléen	Where APOGEE_PAYS_NATIONALITE.COD_PAY ='100'	
Nationalité étrangère	Filtre les candidats de nationalité étrangère.	Filtre	Booléen	Where APOGEE_PAYS_NATIONALITE.COD_PAY !='100'	



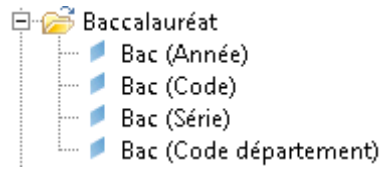
## Objets de la sous - classe Années antérieures



Année du dernier diplôme	Année d'obtention du dernier diplôme.	Dimension	Alphanumérique	Select APOFLUX_ADM.UB_APOFLUX_INDIVIDU.ANNEE_DER_DIP	Liste de valeur : <input checked="" type="checkbox"/>
Dernier diplôme obtenu	Dernier diplôme obtenu.	Dimension	Alphanumérique	Select APOFLUX_ADM_NIV_ETUDE_DER_DIP.LIBELLE	Liste de valeur : <input checked="" type="checkbox"/>
Année N-1	Année N-1, si N est l'année courante.	Dimension	Alphanumérique	Select APOFLUX_ADM.UB_APOFLUX_INDIVIDU.AN_1	Liste de valeur : <input checked="" type="checkbox"/>
Niveau (Année N-1)	Niveau durant l'année N-1.	Dimension	Alphanumérique	Select APOFLUX_ADM_NIVEAU_ETUDE_AN_1.LIBELLE	Liste de valeur : <input checked="" type="checkbox"/>
Etablissement (Année N-1)	Etablissement fréquenté durant l'année N-1.	Dimension	Alphanumérique	Select APOFLUX_ADM_REF_ORI_AN_1.REF_LIB	Liste de valeur : <input checked="" type="checkbox"/>
Activité (Année N-1)	Compléments sur les activités durant l'année N-1. (Champs libre)	Dimension	Alphanumérique	Select APOFLUX_ADM.UB_APOFLUX_INDIVIDU.AN_1_ACTIVITE	Liste de valeur : <input checked="" type="checkbox"/>
Année N-2	Année N-2, si N est l'année courante.	Dimension	Alphanumérique	Select APOFLUX_ADM.UB_APOFLUX_INDIVIDU.AN_2	Liste de valeur : <input checked="" type="checkbox"/>

Niveau (Année N-2)	Niveau durant l'année N-2.	Dimension	Alphanumérique	Select APOFLUX_ADM_NIVEAU_ETUDE_AN_2.LIBELLE	Liste de valeur : <input checked="" type="checkbox"/>
Etablissement (Année N-2)	Etablissement fréquenté durant l'année N-2.	Dimension	Alphanumérique	Select APOFLUX_ADM_REF_ORI_AN_2.REF_LIB	Liste de valeur : <input checked="" type="checkbox"/>
Activité (Année N-2)	Compléments sur les activités durant l'année N-2. (Champs libre)	Dimension	Alphanumérique	Select APOFLUX_ADM.UB_APOFLUX_INDIVIDU.AN_2_ACTIVITE	Liste de valeur : <input checked="" type="checkbox"/>
Année N-3	Année N-3, si N est l'année courante.	Dimension	Alphanumérique	Select APOFLUX_ADM.UB_APOFLUX_INDIVIDU.AN_3	Liste de valeur : <input checked="" type="checkbox"/>
Niveau (Année N-3)	Niveau durant l'année N-3.	Dimension	Alphanumérique	Select APOFLUX_ADM_NIVEAU_ETUDE_AN_3.LIBELLE	Liste de valeur : <input checked="" type="checkbox"/>
Etablissement (Année N-3)	Etablissement fréquenté durant l'année N-3.	Dimension	Alphanumérique	Select APOFLUX_ADM_REF_ORI_AN_3.REF_LIB	Liste de valeur : <input checked="" type="checkbox"/>
Activité (Année N-3)	Compléments sur les activités durant l'année N-3. (Champs libre)	Dimension	Alphanumérique	Select APOFLUX_ADM.UB_APOFLUX_INDIVIDU.AN_3_ACTIVITE	Liste de valeur : <input checked="" type="checkbox"/>

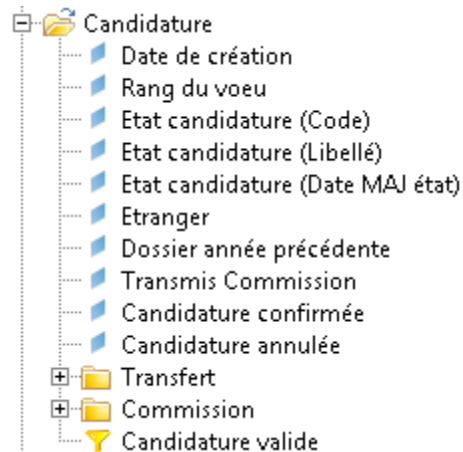
## Objets de la sous - classe Baccalauréat



Bac (Année)	Année d'obtention du baccalauréat.	Dimension	Alphanumérique	Select APOFLUX_ADM.UB_APOFLUX_INDIVIDU.ANNEE_BAC	Liste de valeur : <input checked="" type="checkbox"/>
Bac (Code)	Code du baccalauréat.	Dimension	Alphanumérique	Select APOFLUX_ADM.UB_APOFLUX_INDIVIDU.COD_BAC	Liste de valeur : <input checked="" type="checkbox"/>
Bac (Série)	Série du baccalauréat.	Dimension	Alphanumérique	Select APOFLUX_ADM.UB_APOFLUX_INDIVIDU.SERIE_BAC	Liste de valeur : <input checked="" type="checkbox"/>
Bac (Code département)	Code du département d'obtention du baccalauréat.	Dimension	Alphanumérique	Select APOFLUX_ADM.UB_APOFLUX_INDIVIDU.DEP_BAC	Liste de valeur : <input checked="" type="checkbox"/>

Classe	Candidature
Description	Classe contenant les données relatives aux candidatures.

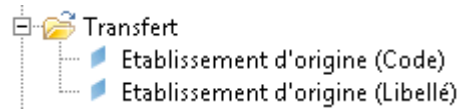
### Objets de la classe Candidature



Date de création	Date de création de la candidature.	Dimension	Date	Select APOFLUX_ADM_INS_ETAPE_DIM.DATE_CREATIO N	
Rang du voeu	Rang du voeu.	Dimension	Alphanumérique	Select APOFLUX_ADM_INS_ETAPE_DIM.RANG_VOEU	Liste de valeur : <input checked="" type="checkbox"/>
Etat candidature (Code)	Code de l'état de la candidature.	Dimension	Alphanumérique	Select APOFLUX_ADM.UB_APOFLUX_WORKFLOW.WORK FLOW	Liste de valeur : <input checked="" type="checkbox"/>
État candidature (Libellé)	Libellé de l'état de la candidature.	Dimension	Alphanumérique	Select APOFLUX_ADM.UB_APOFLUX_WORKFLOW.WORK FLOW_LIB	Liste de valeur : <input checked="" type="checkbox"/>
Etat candidature (Date MAJ état)	Date de mise à jour de l'état de la candidature.	Date	Alphanumérique	Select APOFLUX_ADM_INS_ETAPE_DIM.WORKFLOW_DA TE	
Etranger	Témoin indiquant si le candidat est noté comme	Dimension	Alphanumérique	Select APOFLUX_ADM_INS_ETAPE_DIM.ETRANGER	

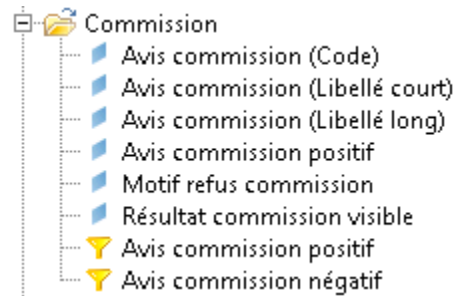
	étranger. Valeurs : O/N				
Dossier année précédente	Témoin indiquant si le candidat a déposé un dossier l'année dernière. Valeurs : O/N	Dimension	Alphanumérique	Select APOFLUX_ADM_INS_ETAPE_DIM.DOSSIER_AN_P REC	
Transmis Commission	Témoin indiquant si la candidature a été transmise en commission. Valeurs : O/N	Dimension	Alphanumérique	Select APOFLUX_ADM_INS_ETAPE_DIM.TRISMIS_COM MISSION	
Candidature confirmée	Témoin indiquant si la candidature a été confirmée. Valeurs : O/N	Dimension	Alphanumérique	Select APOFLUX_ADM_INS_ETAPE_DIM.CONFIRME	
Candidature annulée	Témoin indiquant si la candidature a été annulée/désactivée. Valeurs : O/N	Dimension	Alphanumérique	Select APOFLUX_ADM_INS_ETAPE_DIM.DOSSIER_ANNU LE	
Candidature valide	Filtre les candidatures dont le dossier n'a pas été annulé/désactivé.	Filtre	Booléen	Where APOFLUX_ADM_INS_ETAPE_DIM.DOSSIER_ANNU LE='N'	

## Objets de la sous - classe Transfert



Etablissement d'origine (Code)	Code de l'établissement d'origine.	Dimension	Alphanumérique	Select APOFLUX_ADM_REF_ORI_TRANSFERT.REF_CODE	Liste de valeur : <input checked="" type="checkbox"/>
Etablissement d'origine (Libellé)	Libellé de l'établissement d'origine.	Dimension	Alphanumérique	Select APOFLUX_ADM_REF_ORI_TRANSFERT.REF_LIB	Liste de valeur : <input checked="" type="checkbox"/>

## Objets de la sous - classe Commission



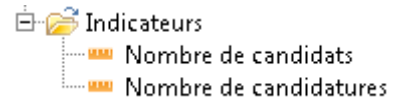
Avis commission (Code)	Code de l'avis de la commission.	Dimension	Alphanumérique	Select APOFLUX_ADM.UB_APOFLUX_COMMISSION_AV IS.AVIS_COMMISSION	Liste de valeur : <input checked="" type="checkbox"/>
Avis commission (Libellé court)	Libellé court de l'avis de la commission.	Dimension	Alphanumérique	Select APOFLUX_ADM.UB_APOFLUX_COMMISSION_AV IS.AVIS_LIC	Liste de valeur : <input checked="" type="checkbox"/>
Avis commission (Libellé long)	Libellé long de l'avis de la commission.	Dimension	Alphanumérique	Select APOFLUX_ADM.UB_APOFLUX_COMMISSION_AV IS.AVIS_LIB	Liste de valeur : <input checked="" type="checkbox"/>
Avis commission positif	Témoin indiquant si la commission a exprimé un avis positif. Valeurs : O/N	Dimension	Alphanumérique	Select APOFLUX_ADM.UB_APOFLUX_COMMISSION_AV IS.AVIS_POSITIF	
Motif refus commission	Motif du refus de la commission. (Champs libre)	Dimension	Alphanumérique	Select APOFLUX_ADM.UB_APOFLUX_REFUS.LIBELLE	
Résultat commission visible	Témoin indiquant si le résultat de la commission est visible. Valeurs : O/N	Dimension	Alphanumérique	Select APOFLUX_ADM_INS_ETAPE_DIM.RES_COMMISSION_VISIBLE	
Avis commission	Filtre les avis de la commission positifs.	Filtre	Booléen	Where APOFLUX_ADM.UB_APOFLUX_COMMISSION_AV IS.AVIS_POSITIF='O'	

positif					
Avis commission négatif	Filtre les avis de la commission négatifs.	Filtre	Booléen	Where APOFLUX_ADM.UB_APOFLUX_COMMISSION_AVIS.AVIS_POSITIF='N'	

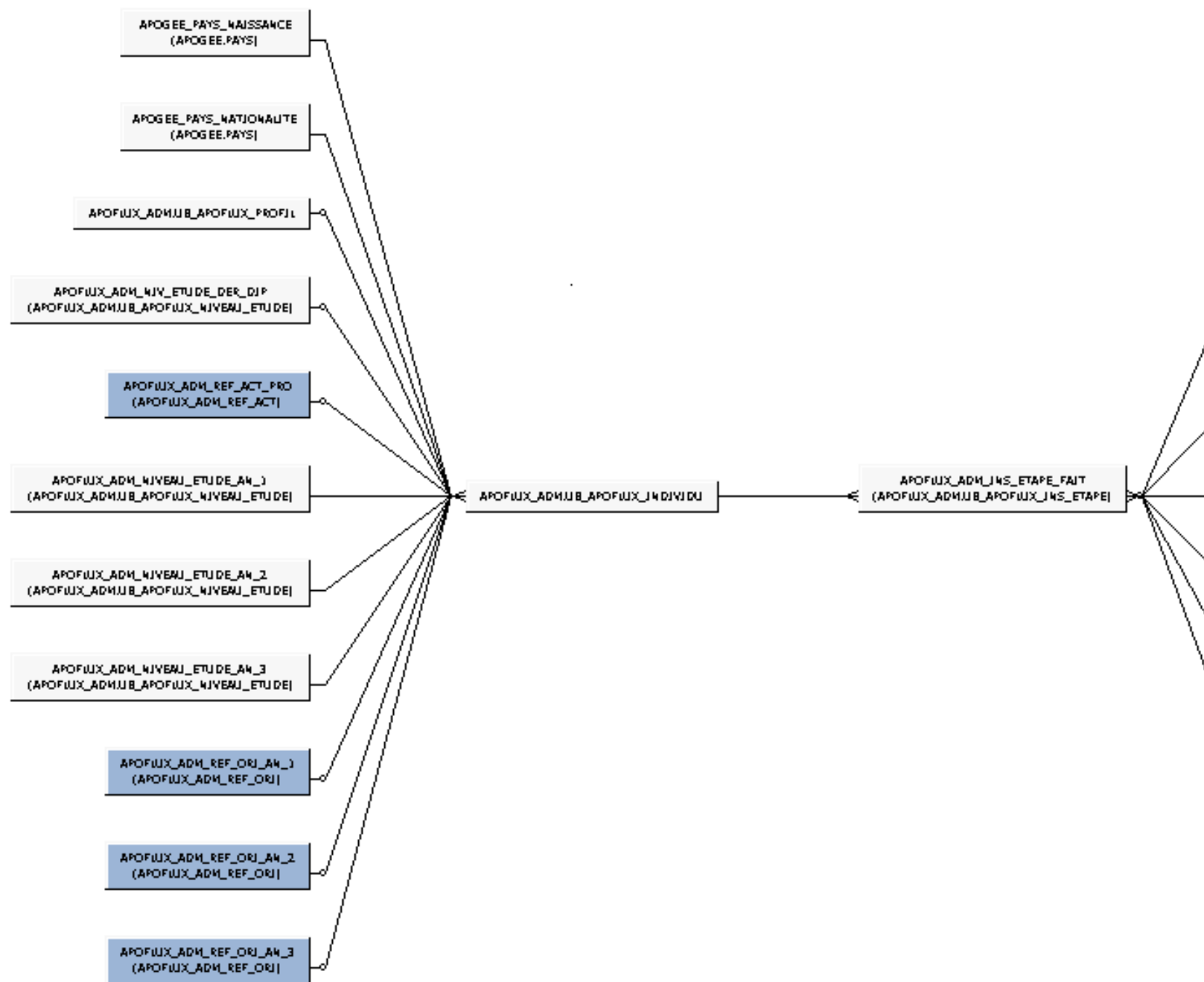


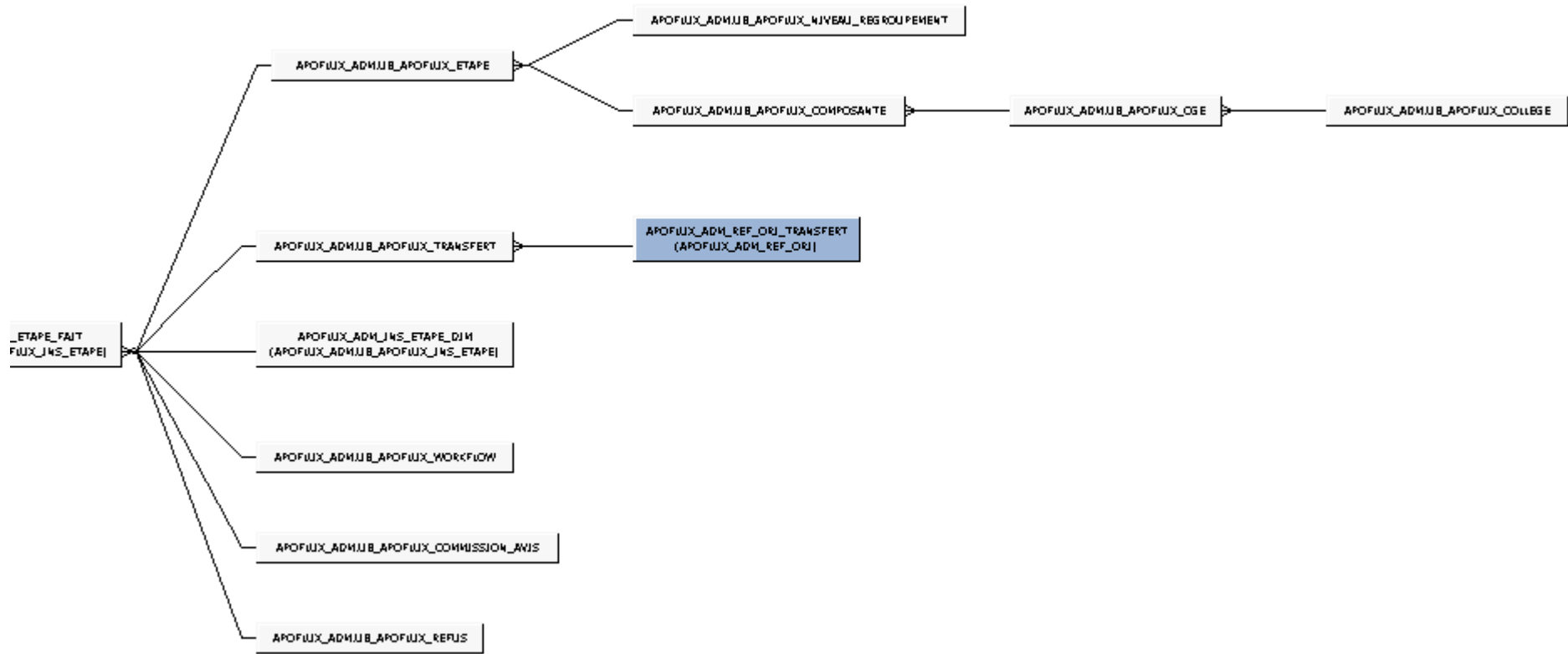
Classe	Indicateurs
Description	Classe contenant les indicateurs.

### Objets de la classe Indicateurs



Nombre de candidats	Nombre de candidats.	Indicateur	Numérique	Select COUNT(DISTINCT APOFLUX_ADM_INS_ETAPE_FAIT.NO_DOSSIER)	
Nombre de candidatures	Nombre de candidatures.	Indicateur	Numérique	Select COUNT(APOFLUX_ADM_INS_ETAPE_FAIT.NO_DOSSIER)	





## Liste des jointures

Jointure0: APOFLUX\_ADM.UB\_APOFLUX\_COLLEGE.COD\_COLLEGE=APOFLUX\_ADM.UB\_APOFLUX\_CGE.COD\_COLLEGE

Jointure1: APOFLUX\_ADM.UB\_APOFLUX\_CGE.COD\_CGE=APOFLUX\_ADM.UB\_APOFLUX\_COMPOSANTE.COD\_CGE

Jointure2: APOFLUX\_ADM.UB\_APOFLUX\_COMPOSANTE.COD\_CMP=APOFLUX\_ADM.UB\_APOFLUX\_ETAPE.COD\_CMP

Jointure3: APOFLUX\_ADM.UB\_APOFLUX\_ETAPE.COD\_ETP=APOFLUX\_ADM\_INS\_ETAPE\_FAIT.COD\_ETP(+)

Jointure4: APOFLUX\_ADM.UB\_APOFLUX\_INDIVIDU.NO\_DOSSIER=APOFLUX\_ADM\_INS\_ETAPE\_FAIT.NO\_DOSSIER

Jointure5: APOFLUX\_ADM\_INS\_ETAPE\_DIM.NO\_DOSSIER=APOFLUX\_ADM\_INS\_ETAPE\_FAIT.NO\_DOSSIER  
and APOFLUX\_ADM\_INS\_ETAPE\_DIM.COD\_ETP=APOFLUX\_ADM\_INS\_ETAPE\_FAIT.COD\_ETP

Jointure6: APOFLUX\_ADM\_INS\_ETAPE\_FAIT.COMMISSION\_AVIS=APOFLUX\_ADM.UB\_APOFLUX\_COMMISSION\_AVIS.AVIS\_COMMISSION

Jointure7: APOFLUX\_ADM\_INS\_ETAPE\_FAIT.WORKFLOW=APOFLUX\_ADM.UB\_APOFLUX\_WORKFLOW.WORKFLOW

Jointure8: APOFLUX\_ADM\_INS\_ETAPE\_FAIT.COMMISSION\_REFUS\_MOTIF=APOFLUX\_ADM.UB\_APOFLUX\_REFUS.ID\_REFUS(+)

Jointure9:  
APOFLUX\_ADM.UB\_APOFLUX\_NIVEAU\_REGROUPEMENT.COD\_NIVEAU\_REGROUPEMENT=APOFLUX\_ADM.UB\_APOFLUX\_ETAPE.NIVEAU\_G  
ROUPE

Jointure10: APOGEE\_PAYS\_NAISSANCE.COD\_PAY=APOFLUX\_ADM.UB\_APOFLUX\_INDIVIDU.CODE\_PAY\_NAISSANCE

Jointure11: APOGEE\_PAYS\_NATIONALITE.COD\_PAY=APOFLUX\_ADM.UB\_APOFLUX\_INDIVIDU.COD\_PAY\_NAT

Jointure12: APOFLUX\_ADM\_NIVEAU\_ETUDE\_AN\_1.CODE=APOFLUX\_ADM.UB\_APOFLUX\_INDIVIDU.AN\_1\_NIVEAU

Jointure13: APOFLUX\_ADM\_NIVEAU\_ETUDE\_AN\_2.CODE=APOFLUX\_ADM.UB\_APOFLUX\_INDIVIDU.AN\_2\_NIVEAU

Jointure14: APOFLUX\_ADM\_NIVEAU\_ETUDE\_AN\_3.CODE=APOFLUX\_ADM.UB\_APOFLUX\_INDIVIDU.AN\_3\_NIVEAU

Jointure15: APOFLUX\_ADM.UB\_APOFLUX\_TRANSFERT.NO\_DOSSIER(+)=APOFLUX\_ADM\_INS\_ETAPE\_FAIT.NO\_DOSSIER  
and APOFLUX\_ADM.UB\_APOFLUX\_TRANSFERT.COD\_ETP(+)=APOFLUX\_ADM\_INS\_ETAPE\_FAIT.COD\_ETP

Jointure16: APOFLUX\_ADM.UB\_APOFLUX\_TRANSFERT.UNIV\_ORIGINE=APOFLUX\_ADM\_REF\_ORI\_TRANSFERT.REF\_CODE(+)

Jointure17: APOFLUX\_ADM\_REF\_ORI\_AN\_1.REF\_CODE(+)=APOFLUX\_ADM.UB\_APOFLUX\_INDIVIDU.AN\_1\_ETAB

Jointure18: APOFLUX\_ADM\_REF\_ORI\_AN\_2.REF\_CODE(+)=APOFLUX\_ADM.UB\_APOFLUX\_INDIVIDU.AN\_2\_ETAB

Jointure19: APOFLUX\_ADM\_REF\_ORI\_AN\_3.REF\_CODE(+)=APOFLUX\_ADM.UB\_APOFLUX\_INDIVIDU.AN\_3\_ETAB

Jointure20: APOFLUX\_ADM\_NIV\_ETUDE\_DER\_DIP.CODE(+)=APOFLUX\_ADM.UB\_APOFLUX\_INDIVIDU.DER\_DIP\_OBTENU

Jointure21: APOFLUX\_ADM\_REF\_ACT\_PRO.REF\_CODE(+)=APOFLUX\_ADM.UB\_APOFLUX\_INDIVIDU.ETAT\_ACTIVITE\_PROFESSION

Jointure22: APOFLUX\_ADM.UB\_APOFLUX\_PROFIL.COD\_PROFIL(+)=APOFLUX\_ADM.UB\_APOFLUX\_INDIVIDU.COD\_PROFIL

## Liste des contextes

### APOFLUX\_ADM\_INS\_ETAPE\_FAIT

Jointure0: APOFLUX\_ADM.UB\_APOFLUX\_COLLEGE.COD\_COLLEGE=APOFLUX\_ADM.UB\_APOFLUX\_CGE.COD\_COLLEGE  
Jointure1: APOFLUX\_ADM.UB\_APOFLUX\_CGE.COD\_CGE=APOFLUX\_ADM.UB\_APOFLUX\_COMPOSANTE.COD\_CGE  
Jointure2: APOFLUX\_ADM.UB\_APOFLUX\_COMPOSANTE.COD\_CMP=APOFLUX\_ADM.UB\_APOFLUX\_ETAPE.COD\_CMP  
Jointure3: APOFLUX\_ADM.UB\_APOFLUX\_ETAPE.COD\_ETP=APOFLUX\_ADM\_INS\_ETAPE\_FAIT.COD\_ETP(+)  
Jointure4: APOFLUX\_ADM.UB\_APOFLUX\_INDIVIDU.NO\_DOSSIER=APOFLUX\_ADM\_INS\_ETAPE\_FAIT.NO\_DOSSIER  
Jointure5: APOFLUX\_ADM\_INS\_ETAPE\_DIM.NO\_DOSSIER=APOFLUX\_ADM\_INS\_ETAPE\_FAIT.NO\_DOSSIER  
and APOFLUX\_ADM\_INS\_ETAPE\_DIM.COD\_ETP=APOFLUX\_ADM\_INS\_ETAPE\_FAIT.COD\_ETP  
Jointure6: APOFLUX\_ADM\_INS\_ETAPE\_FAIT.COMMISSION\_AVIS=APOFLUX\_ADM.UB\_APOFLUX\_COMMISSION\_AVIS.AVIS\_COMMISSION  
Jointure7: APOFLUX\_ADM\_INS\_ETAPE\_FAIT.WORKFLOW=APOFLUX\_ADM.UB\_APOFLUX\_WORKFLOW.WORKFLOW  
Jointure8: APOFLUX\_ADM\_INS\_ETAPE\_FAIT.COMMISSION\_REFUS\_MOTIF=APOFLUX\_ADM.UB\_APOFLUX\_REFUS.ID\_REFUS(+)  
Jointure9:  
APOFLUX\_ADM.UB\_APOFLUX\_NIVEAU\_REGROUPEMENT.COD\_NIVEAU\_REGROUPEMENT=APOFLUX\_ADM.UB\_APOFLUX\_ETAPE.NIVEAU\_G  
ROUPE  
Jointure10: APOGEE\_PAYS\_NAISSANCE.COD\_PAY=APOFLUX\_ADM.UB\_APOFLUX\_INDIVIDU.CODE\_PAY\_NAISSANCE  
Jointure11: APOGEE\_PAYS\_NATIONALITE.COD\_PAY=APOFLUX\_ADM.UB\_APOFLUX\_INDIVIDU.COD\_PAY\_NAT  
Jointure12: APOFLUX\_ADM\_NIVEAU\_ETUDE\_AN\_1.CODE=APOFLUX\_ADM.UB\_APOFLUX\_INDIVIDU.AN\_1\_NIVEAU  
Jointure13: APOFLUX\_ADM\_NIVEAU\_ETUDE\_AN\_2.CODE=APOFLUX\_ADM.UB\_APOFLUX\_INDIVIDU.AN\_2\_NIVEAU  
Jointure14: APOFLUX\_ADM\_NIVEAU\_ETUDE\_AN\_3.CODE=APOFLUX\_ADM.UB\_APOFLUX\_INDIVIDU.AN\_3\_NIVEAU  
Jointure15: APOFLUX\_ADM.UB\_APOFLUX\_TRANSFERT.NO\_DOSSIER(+)=APOFLUX\_ADM\_INS\_ETAPE\_FAIT.NO\_DOSSIER  
and APOFLUX\_ADM.UB\_APOFLUX\_TRANSFERT.COD\_ETP(+)=APOFLUX\_ADM\_INS\_ETAPE\_FAIT.COD\_ETP  
Jointure16: APOFLUX\_ADM.UB\_APOFLUX\_TRANSFERT.UNIV\_ORIGINE=APOFLUX\_ADM\_REF\_ORI\_TRANSFERT.REF\_CODE(+)  
Jointure17: APOFLUX\_ADM\_REF\_ORI\_AN\_1.REF\_CODE(+)=APOFLUX\_ADM.UB\_APOFLUX\_INDIVIDU.AN\_1\_ETAB  
Jointure18: APOFLUX\_ADM\_REF\_ORI\_AN\_2.REF\_CODE(+)=APOFLUX\_ADM.UB\_APOFLUX\_INDIVIDU.AN\_2\_ETAB  
Jointure19: APOFLUX\_ADM\_REF\_ORI\_AN\_3.REF\_CODE(+)=APOFLUX\_ADM.UB\_APOFLUX\_INDIVIDU.AN\_3\_ETAB  
Jointure20: APOFLUX\_ADM\_NIV\_ETUDE\_DER\_DIP.CODE(+)=APOFLUX\_ADM.UB\_APOFLUX\_INDIVIDU.DER\_DIP\_OBTENU  
Jointure21: APOFLUX\_ADM\_REF\_ACT\_PRO.REF\_CODE(+)=APOFLUX\_ADM.UB\_APOFLUX\_INDIVIDU.ETAT\_ACTIVITE\_PROFESSION  
Jointure22: APOFLUX\_ADM.UB\_APOFLUX\_PROFIL.COD\_PROFIL(+)=APOFLUX\_ADM.UB\_APOFLUX\_INDIVIDU.COD\_PROFIL